

LBRIS

We know
books

Lettering

ARTA LITERELOR

DESENATE

pentru

copii

GIRASOL

Cuprins

MATERIALE	6
TEHNICI	10
STILURI DE LITERĂ	21
INIȚIALE	42
LOGOURI ȘI SEMNĂTURI	55
ORNAMENTE	70
COMPOZIȚII	78
UTILIZĂRI PRACTICE	82




Materialiale

HÂRTIE

Pentru a începe să faci *lettering* și caligrafie ai nevoie de foarte puține materiale: creion, gumă de șters, hârtie, riglă și carioci sau markere – acestea sunt cele mai importante. Dar dacă vrei să experimentezi un pic mai mult și să creezi proiecte cu adevărat uimitoare, vei avea nevoie și de altele, precum cele prezentate în paginile următoare.

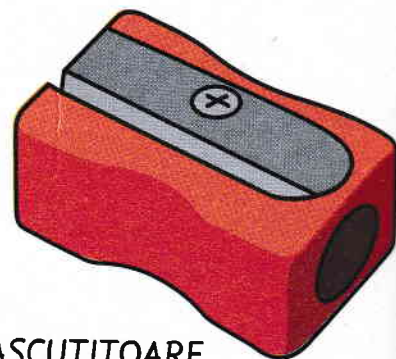
CREION



GUMĂ DE ȘTERS




RIGLĂ



ASCUȚITOARE

CARIOCI SAU MARKERE NORMALE



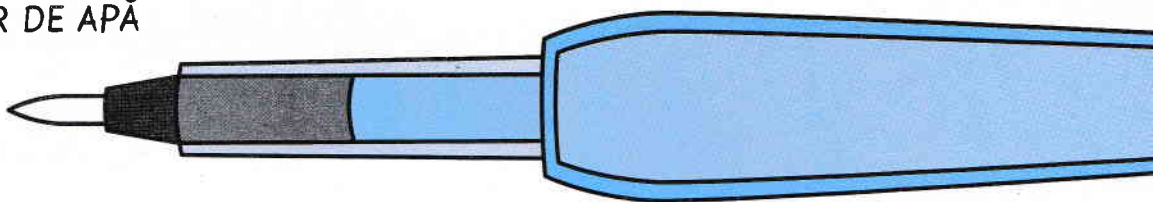
CARIOCĂ SAU MARKER CU VÂRF SUBȚIRE



CARIOCĂ SAU MARKER ALB

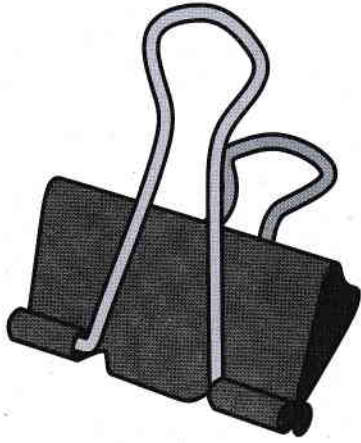


PENSULĂ CU REZERVOR DE APĂ

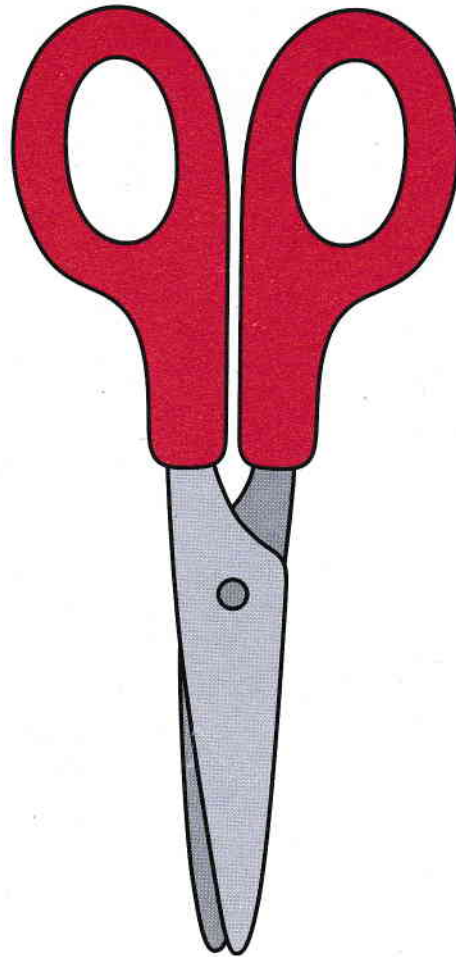


CARIOCI SAU MARKERE CU VÂRF TIP PENSULĂ SAU ACUARELABILE

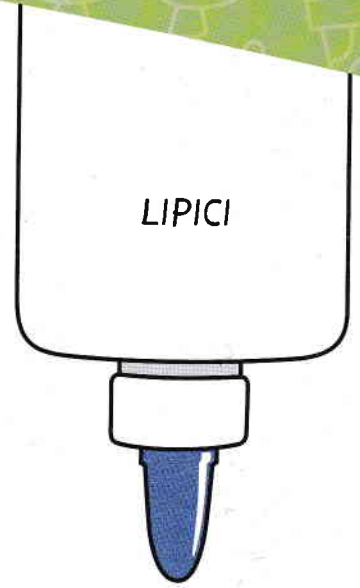




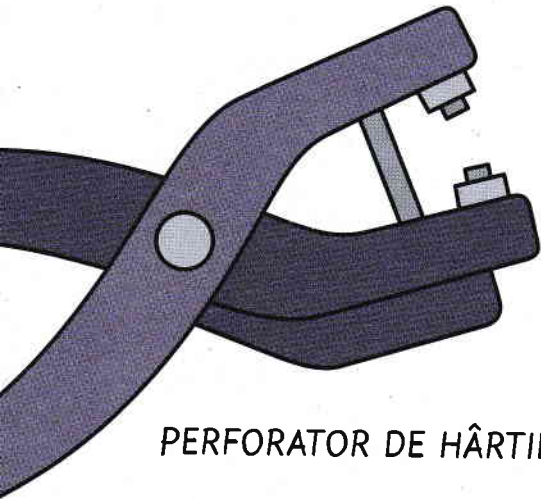
CLIPSURI PENTRU HÂRTIE



FOARFECE

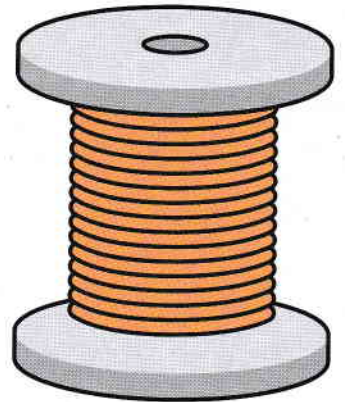


LIPICI



PERFORATOR DE HÂRTIE

SFOARĂ SUBȚIRE



CARIOCI SAU MARKERE
PENTRU MATERIALE TEXTILE

CARIOCI SAU MARKERE
PENTRU CERAMICĂ

